



**Ahoj děti, stalo se vám někdy, že vás místo pohlázení od maminky ráno probudilo ptačí zpívání? Tak víte co, zkusíme si o tom něco říct.**

**Nejprve si poslechněte, jak nám ptáčky zpívají:**

<https://fb.watch/4FJdJEjfCT/>

# O PTAČÍM ZPÍVÁNÍ

Zatím to sice nikdo úředně nevyhlásil, ale je to tak:  
DUBEN JE MĚSÍC PTAČÍCH PÍSNÍČEK.

Zvlášť kosové a drozdi se úplně překonávají! Ne snad, že by nezpívali už v březnu a potom v létě až do podzimu, ale v dubnu zpívají nejpěkněji.


Tou dobou totiž jejich ptačí družky celé dva týdny sedí na vajíčkách, paty z hnízda nevytáhnou; tak aby se nenudily a líp jim to uteklo.

Samo sebou jim taky nosí do zobáčku mušky a tučné žížaly, to však podle budoucích ptačích tatínek vůbec nestačí.

Proto budoucím ptačím maminkám ještě navíc den co den ve svých písničkách vyznávají lásku.

A jejich děti to zpívání moc dobře slyší, a tak se už ve skořápkách těší, až se vyklubou...

Což mi připadá moc krásné. A taky důležité!



**Kos černý** - zejména za jarních večerů (hned brzy zjara) zpívá ve vrcholcích stromů, ale i na štítech domů.



Poslechněte si: <https://www.youtube.com/watch?v=1-Zo39yzycE>

**Drozd zpěvný** - rád obývá přátelské zahrady a keře. Miluje květinové louky a trávníky. Odmění se sběrem hmyzu a lahodným zpěvem.



Poslechněte si: <https://www.youtube.com/watch?v=RIHsc566reU>

**Stehlík** - má štíhlé tělo, dlouhá křídla, silný, poměrně dlouhý, hodně špičatý zobák barvy slonoviny až zarůžovělý a hnědé končetiny. Je pestře zbarvený, svrchu béžově, křídla má zčásti černá s bílými skvrnami a jasným žlutým pruhem, zespodu je bílý, hlava má charakteristickou červenou masku, zbytek hlavy je černobílý



Poslechněte si: <https://www.youtube.com/watch?v=6WNkawVXIFs>

**Sojka** - Na hlavě má malou chocholku, jejíž pera zpravidla mají černé špičky. Na černobílých křídlech má sojka známá modrá pírka s černými příčnými proužky.



Poslechněte si: <https://www.youtube.com/watch?v=ydXinPD7NCO>

**Sýkorka** - Nejvýraznějšími znaky, kterými se liší od všech ostatních středoevropských druhů sýkor, jsou modré temeno a černý proužek přes oko.



Poslechněte si: <https://www.youtube.com/watch?v=nbAXw6KdFOE>

**Vlaštovka** - Vlaštovka obecná má dlouhý vidlicovitý ocas a dlouhá špičatá křídla.



Poslechněte si: <https://www.youtube.com/watch?v=vnbmXuJ3aLI>

**Datel** – zpívat neumí, ale za to ošetřuje stromy. Vybírá z kůry škodlivý hmyz. Nezaměnitelný, celý černý, s bělavým okem a zobákem. Samec má červené temeno, samice pouze červenou skvrnu na týlu.



Poslechněte si: <https://www.youtube.com/watch?v=DduLW32BRpY>

### **Rytmizace - vytleskávání**

Kos : kos (jedno tlesknutí)

Vrabec : vra-bec (dvě tlesknutí)

Vlaštovka: vla – štov – ka (tři tlesknutí)

Datel, stehlík, drozd a další....

### **Hádky:**

Znáš nějakého ptáka třeba z pohádky? (Pták Ohnivák, Sojka z Krkonošských pohádek, Kosí bratři, Vrána z malé čarodějnice, Havran z Arabely.....)

### **Čápi naživo:**

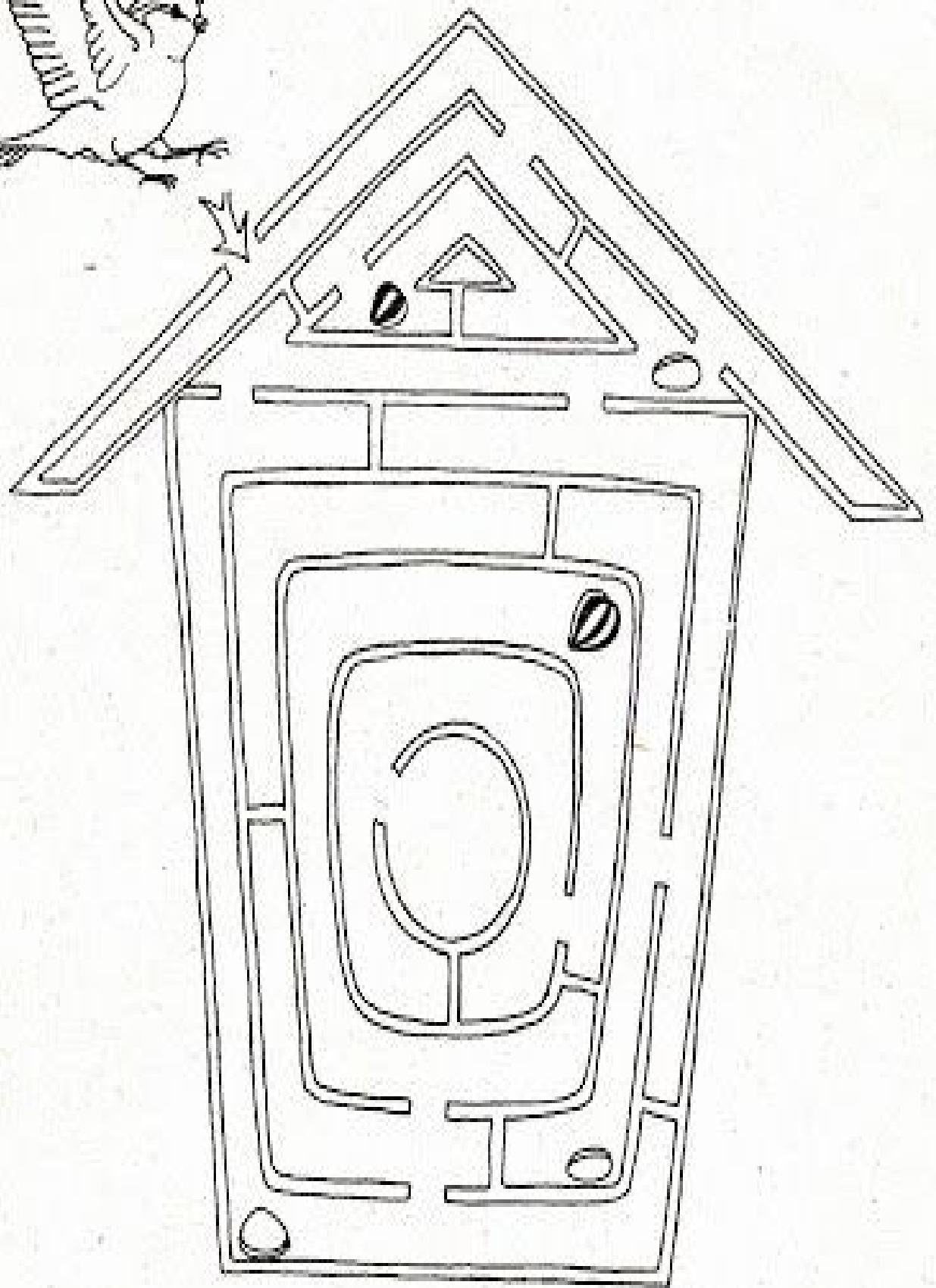
<https://www.youtube.com/watch?v=ABJTbc2tOc4>

### **Nyní jsme viděli čápa na komíně a můžeme si zahrát oblíbenou dětskou hru – Čáp ztratil čepičku**

- Určete si prvního vedoucího, který bude říkat říkanku a vymýšlet barvy.
- Postavte se všichni blízko sebe a poslouchejte vedoucího.
- Vedoucí hráč začne nahlas říkat říkanku „Čáp ztratil čepičku, měla barvu barvičku...“ a vždy si nějakou libovolnou barvu vymyslí a zvolá ji nahlas.
- Ostatní hráči ihned vyhledají na oblečení svém nebo svých kamarádů danou barvu a dotknou se jí.
- Vedoucí hry zároveň vyběhne k ostatním hráčům a snaží se chytit ty, kteří barvu nevidí a nedotýkají se jí nebo k ní ještě nestihli doběhnout.
- Kdo se nechá chytit jako první, stává se v dalším kole vedoucím.

Hra je skvělá na ukrácení dlouhé chvíle a procvičení barev. Zkuste vymýšlet i neobvyklé kombinace, které najdete na oblečení kamarádů, třeba „zelená s puntíky“ nebo „tyrkysová s lososovými pruhy“, aby byla hra ještě těžší.

**Pracovní listy pro všechny šikovné děti:**



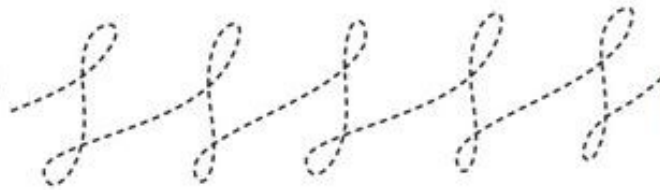
# VLAŠTOVKY

Vlaštovky vymyslely soutěž: jedna skupina bude dělat kličky směrem nahoru od drátu, druhá směrem dolů. Obě skupiny se snaží udělat co nejhezčí kličky, pomůžeš jim?







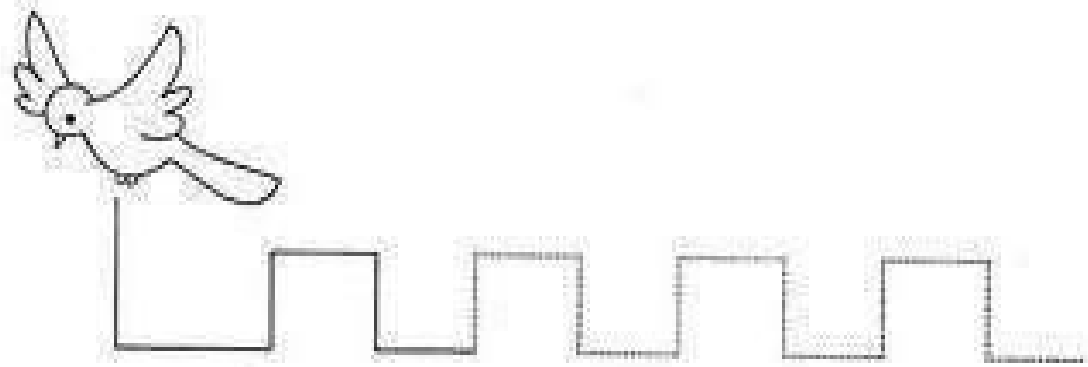

Coco kan schrijfoefeningen doen





# PTÁCI

Všechny ptáky, kteří letí nahoru, vybarvi modře. Ptáky letící doprava zeleně. Ti, kteří letí doleva, zůstanou bílí. Ty, kteří letí dolů, vybarvi modře.








# Omalovánka

Každá barva dostala své číslo.  
Vybarvi podle nich obrázek.

- |            |          |
|------------|----------|
| 1 Žlutá    | 5 Modrá  |
| 2 Oranžová | 6 Zelená |
| 3 Červená  | 7 Hnědá  |
| 4 Růžová   |          |



Další omalovánky najdete  
na [www.pigy.cz](http://www.pigy.cz)


# V ZAHRADĚ NA HRUŠCE

Budeme potřebovat tóny G1, A1, H1, C2 a D2.

Písnička je v tříčtvrtovém taktu, takže počítáme do tří. RAZ-DVA-TŘI, RAZ-DVA-TŘI.



V ZAHRADĚ NA HRUŠCE SEDÁVÁ KOS,  
MÁ ČERNÝ KABÁTEK A ŽLUTÝ NOS.



Vybarvi si obrázek kosa.

Flétnička pro děti




Veškeré materiály jsou ke stažení na stránkách

<http://fletnicka.blogspot.com>

- noty ke stažení, flétničková školka, videa, nahrávky, omalovánky



an ad  
joyful  
celebrates  
xplore



CHALK ART BIRD NEST





Klasická vlastovka - Jak složit vlastovku z papíru – ORIGAMI

<https://www.youtube.com/watch?v=nlw7h1iARQM>

Přejeme vám krásné dny a moc se na vás těší vaše paní učitelky ☺