


**Milé děti,**

**jaro je v plné síle.**

**Během toho, jak trávíte čas doma, jste si už mohly s rodiči povídat pohádku „O neposlušných kůzlátkách“, také jste se dozvěděly něco ze života ptáčků.**


**A proto, že se ještě ve školce nemůžeme všichni setkat, posílají vám paní učitelky další jarní motivaci na doma.**



## Básničky:


### Jaro

Jaro se nám z prázdnin vrací, rychle musí začít s prací!  
Krokusům i prvosenkám nakrucovat lístečky,  
berušká a brundibárům přidat barvy na tečky.



### Zvědavé semínko

Semínko se probudilo,  
z hlíny lístek vystrčilo,  
pak hned druhý, také třetí,  
milé děti, ten čas letí.



## Písnička:

**Na jaře**

Vesele Na jaře M. Škodová

Na ja - ře, na ja - ře, čáp je - de v ko - čá - ře,  
hej ho - py, hej du - py, hej ho - py hop.  
Čáp ve - ze slu - nič - ko to - čí se ko - leč - ko,  
hej ho - py, hej du - py, hej ho - py hop.

The illustration shows a white stork with a red beak and legs, pulling a colorful cart. Inside the cart, a bright yellow sun with a smiling face and rays is visible. A horse is partially visible behind the cart. The background is a light blue sky with a few birds flying.


## Na jaře (písnička s pohybem):

<https://www.youtube.com/watch?v=rxIz6fhw92o>


## Čapí příběhy – Přilet:

[https://www.youtube.com/watch?v=NE6d\\_gpzXT4](https://www.youtube.com/watch?v=NE6d_gpzXT4)

**Rovnými čarami dokresli komíny a potom i cihly:**




**Pozorně si prohlédni obrázek. Najdi nejvyšší komín a vybarvi ho červenou pastelkou. Nejmenší komín vybarvi hnědou pastelkou.**



**Omalovánky:**





Jarní cvičení s jógovými prvky:



**POZICE STROM**



**POZICE ŽÁBA**



**POZICE SEMÍNKO**



**POZICE MOTÝL**



**POZICE KYTIČKA**



## Aktivity na venkovní hry s rodiči:

### **Nakresli s rodiči křídou panáka:**

- vybarvi jednotlivé plochy nebo pokresli obrázky
- zaskákejte si obounož
- zaskákejte si po jedné a pak po druhé noze
- zaskákejte si na čas

### **Když jdeš po městě, po ulici, přes přechod:**

- říkej k čemu je přechod (zebra)
- říkej na kterou barvu půjdeš a na kterou stojíš
- pozoruj dopravní značky, zkus doma nějakou nakreslit
- po cestě počítej tramvaje, autobusy, policejní auta, sanitky apod.

### **Štafetové cvičení:**

První předvede, ostatní postupně zopakují (dle fyzicky) tipy na cviky:

- výskok obounož
- skoky po jedné a druhé noze
- výskoky ze dřepu
- dotek rukama na zem (bez pokrčení rukou)
- běh na místě
- běh k cíli a zpět
- hod kamínkem, šiškou, míčkem... pravou, levou rukou
- klik
- sedy-lehy

### **Na detektiva:**

#### **jako jsem se ztratil, vzpomenu si na:**

- svoje celé jméno, kolik je mi let
- jméno maminky
- jméno tatínka
- jméno sourozence
- mám domácího mazlíčka
- babička, děda
- adresa
- nejlepší kamarád
- jméno paní učitelky
- název školky
- název hřiště apod.
- co je za obchod v blízkosti mého bydliště



**Hezkou zábavu přeji vaše paní učitelky.**